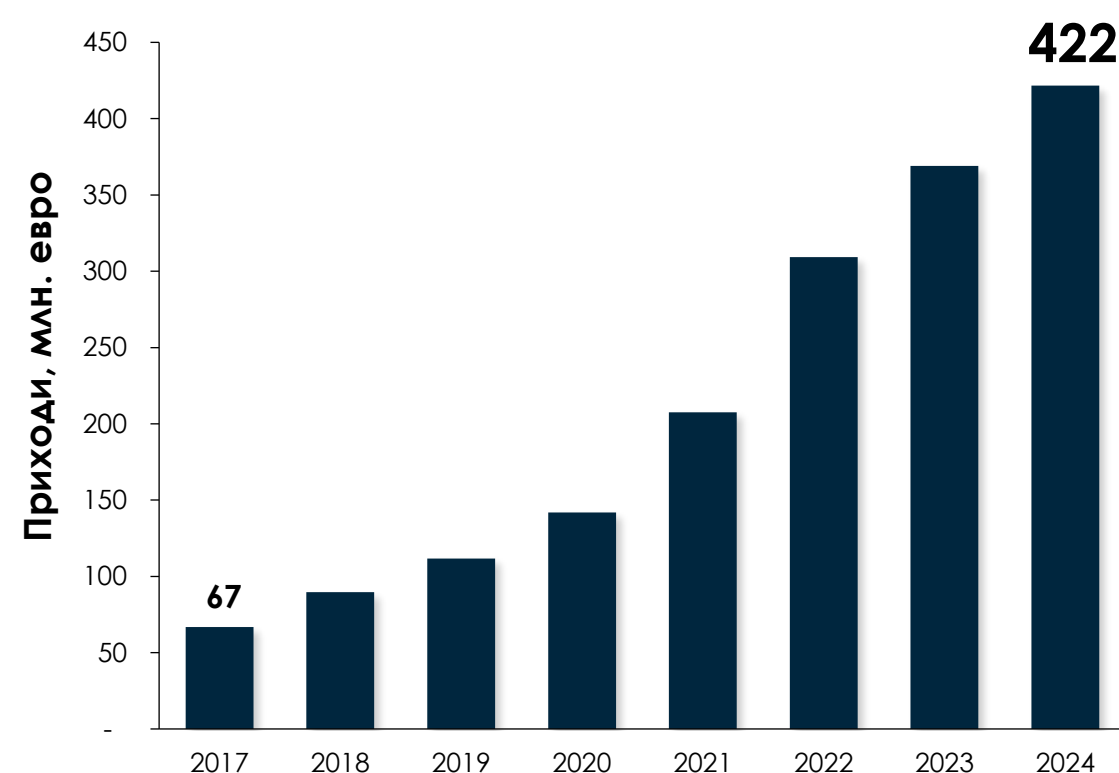


Q3 2025

**Срещта с
инвеститорите**



Поглед върху IMPETUS Capital

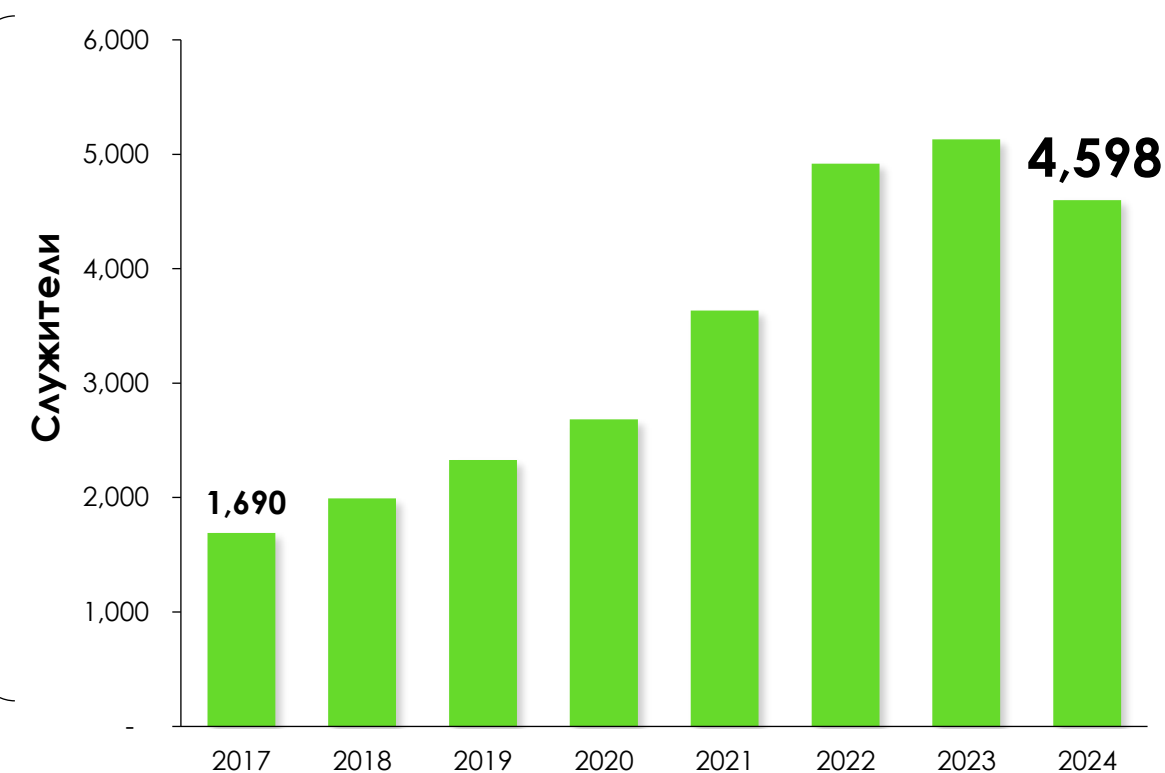


6.3x

Ръст на приходите в портфолиото

3.0x

Ръст на #служители в портфолиото



27.8%

IRR ИМВ I*

5.02x

ИМВ I МОИС**

4,500+

Създадени работни места

€ 55м+

Ко-инвестиран капитал

22.2%

IRR ИМВ II*

2.16x

ИМВ II МОИС**

€ 1000м+

Обща стойност на портфолио компаниите

€ 420м+

Приходи на портфолиото 2024 г.

*Годишен капитализиран растеж на сделките (Deal IRR) Сеп 25

** Множител на инвестиция капитал

МЕДИЦИНСКИ СЕКТОР

Защо MedTech сега?



Здравни разходи \$29.6T
до 2050



Превантивна медицина



Дигитализация и home
diagnostics



Персонализирани
решения

Инвестиционни критерии

ШИРОКО ПРИЛОЖЕНИЕ

Значимо въздействие

ПРЕВЕНЦИЯ

Ранна диагностика

БИЗНЕС МОДЕЛ

D2C + B2B2C

ТЕХНОЛОГИЯ

IP + Валидация

WOMEN'S HEALTH

Поадресиран \$50B+ пазар

\$1T+

ТАМ ДО 2030

Текущо портфолио

GlycanAge

Biological Age Testing

Daye

Women's Health

Целеви IRR: 35-50%

ПОРТФОЛИО - HEALTHTECH ИНВЕСТИЦИИ

GlycanAge

Biological Age Testing | UK

МЕТРИКИ

>£6M

Квалифицирана B2B фуния на продажби

300+

Рецензирани научни публикации

25K+

Продадени теста

600+

Клиники Партньори

D2C + B2B2C | Патентована IP | Harvard, Oxford | Основател с 18,300+ цитирания

ПРОДУКТ

Гликанов тест с 90%+ точност за предвиждане на хронични заболявания 7-10 години предварително

Daye

Women's Health Tech | UK

МЕТРИКИ

>£9M

Квалифицирана B2B фуния на продажби

5

Самофинансирани научни публикации

90K+

Достигнати пациенти

3M+

Грантово финансиране

D2C + B2B2C + Telehealth | CE Mark | FDA, MHRA регистрации | Клинично тестван

ПРОДУКТ

Първият в света диагностичен тампон за STI, HPV и вагинални инфекции с at-home тестване

ПАЗАРЕН ПОТЕНЦИАЛ

БИОТЕХНОЛОГИИ

\$580B

Пазар 2030

48.5%

CAGR

MEDTECH

\$485B

Пазар 2030

42.3%

CAGR

AI HEALTHCARE

\$11B

Пазар 2030

37.5%

CAGR

FEMTECH

\$50B+

Пазар 2027

15-20%

CAGR

Поглед върху Impulse GROWTH



— Счетоводна стойност на акция €

— Цена на акция €

- Цената на акция разкрива търговия с **16.5% дискант**
- Индикативната счетоводната стойност на акция към септ. 2025 вече отразява отрицателните промени в нереализирания резултат в следствие на събития настъпили след датата на баланса по:
 - Tarline ~0.7% от портфейла преди пълна обезценка
 - Обединени търговски обекти ~6.1% от портфейла преди частична обезценка (~3.1% тегло в портфейла Сеп 2025)

16.5%
дискант

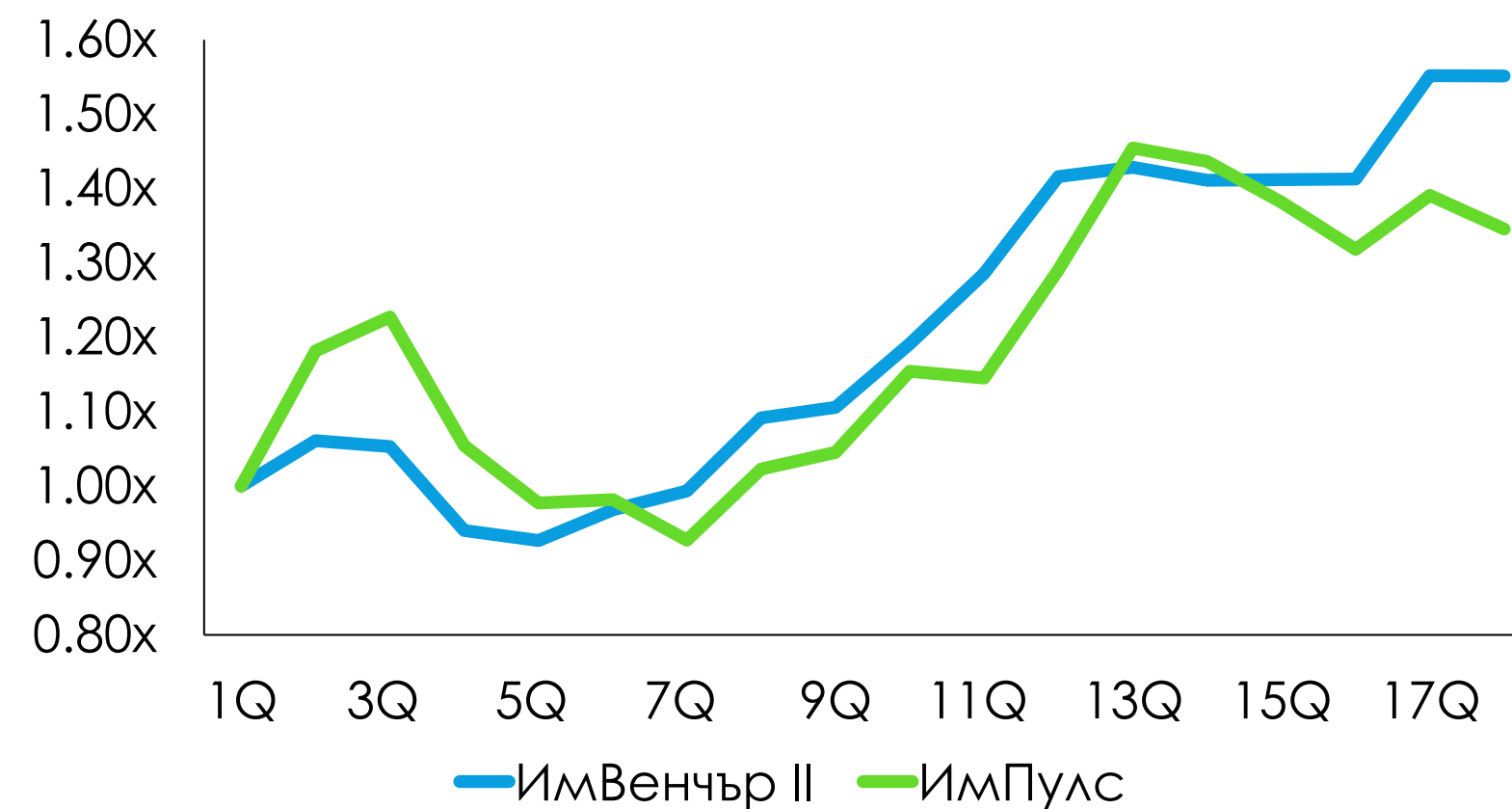
Развитието на ИмВенчър I и II



Годишен капитализиран растеж

| | |
|-------------|-------|
| ИмВенчър I | 19.6% |
| ИмВенчър II | 15.5% |

ИмПулс и ИмВенчър II



*Изменение на цена на акция от 21.07.2021 досега.

Портфолио

Q3 2025

Разпределението е по предварителни данни към края на периода

Частни компании
(индиректно), 35%

Други активи и
пасиви, нетно**, 6%

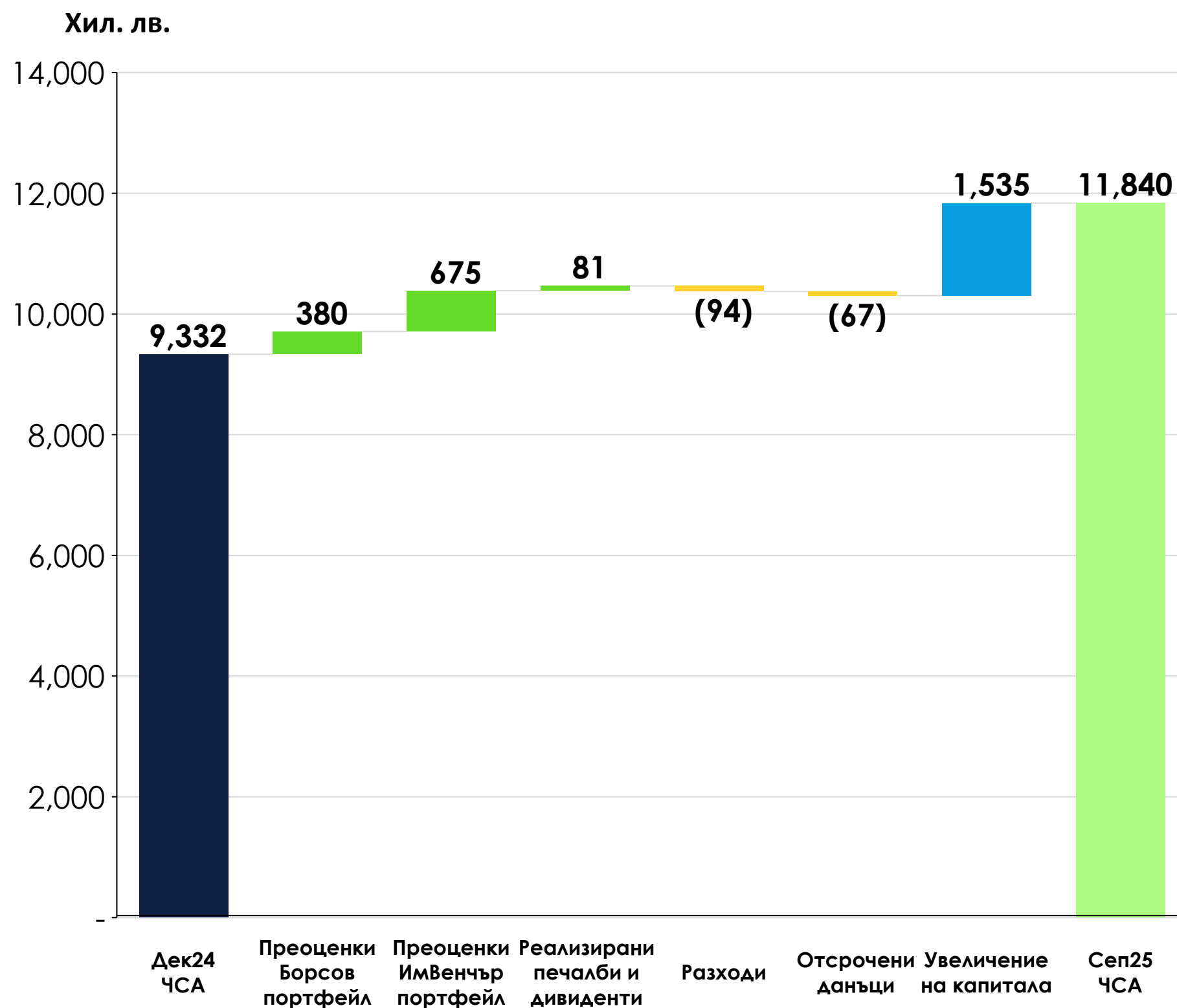
Борсово търгувани
компани*, 59%

* Графиката е с илюстративни цели и отразява експозициите на ИмПулс Растеж АД към 30.09.2025 г., вкл. Индиректните борсово търгувани експозиции посредством ИмВенчър I КДА, ИмВенчър II КДА и ИмВенчър III КДА. Инвестицията на ИмПулс Растеж АД в ИмВенчър I КДА, ИмВенчър II КДА и ИмВенчър III КДА е в обикновени акции клас А с право на дивидент и ликвидационен дял при спазване на привилегиите, дадени на преференциалните акции с допълнителен и гарантиран дивидент и ликвидационен дял. ИмПулс Растеж АД има директни инвестиции само в следните дружества: Телематик Интерактив България АД, СпиДи АД, Българска Фондова Борса АД, Смарт Органик АД, Уайзър Технолоджи АД, ИмВенчър I КДА, ИмВенчър II КДА и ИмВенчър III КДА. Индиректните експозиции посредством ИмВенчър I КДА, ИмВенчър II КДА и ИмВенчър III КДА са обект на спазване на привилегиите на преференциалните акции с допълнителен и гарантиран дивидент и ликвидационен дял от капитала на тези инструменти.

**Други активи и пасиви, нетно, включва сумата от парични средства и други активи, намалена със стойността на всички задължения на ИмВенчър I КДА, ИмВенчър II КДА и ИмВенчър III КДА към края на периода.

Поглед в/у чистата стойност на активите

Порфейлите допринасят с
11.3% към общия ръст на ЧСА
за деветмесечието на 2025 г.



Дивиденди 2025 г.

| Компания | Дата на решение на ОСА | Дивидент за 1 акция в лв. | Приходи от дивиденди в лв. | |
|----------------------------------|------------------------|---------------------------|----------------------------|--------------------|
| Спиди АД | 30/06/2025 | 6.20 | 10,093.60 | Получен |
| Българска фондова борса АД | 26/06/2025 | 0.45 | 51,539.40 | Получен |
| Българска фондова борса АД | 25/11/2025 | 1.26 | 144,310.32 | Не е получен |
| Смарт Органик АД | 27/06/2025 | 0.24 | 4,418.88 | Получен |
| Телематик Интерактив България АД | До 25/09/2025 | 0.98 | 20,580.00 | Получен |
| Телематик Интерактив България АД | 16/12/2025 | 0.25 | 5,250.00 | Предстои гласуване |
| Шелли Груп АД* | 02/06/2025 | 0.25 | 8,711.51 | Получен |

* ИмПулс Растеж АД има индиректни участия в компаниите чрез ИмВенчър I КДА, ИмВенчър II КДА и ИмВенчър III КДА. Показаният приход от дивидент отразява оценката на относимата част към ИмПулс Растеж АД

www.impulsegrowth.eu



Wiser Technology
НОВИНИ

Wiser Technology представи AI платформа от ново поколение

25/08/2025

[Виж повече](#)



Kikimora.io
НОВИНИ

Kikimora.io представи AI агент за управление на уязвимости

04/09/2025

[Виж повече](#)



Boleron
НОВИНИ

Boleron разширява присъствието си с нови физически обекти

26/09/2025

[Виж повече](#)



БФБ
НОВИНИ

БФБ отчита близо 62% ръст на оборота през септември 2025 г.

02/10/2025

[Виж повече](#)



GlycanAge
НОВИНИ

GlycanAge подкрепя Фестивала на дълголетие 2025

17/09/2025

[Виж повече](#)



Shelly Group
НОВИНИ

Shelly Group отчита 34% ръст на приходите от продажби за 9-месечието

08/10/2025

[Виж повече](#)



Hydrogenera
НОВИНИ

Hydrogenera ускорява растежа си: 74% увеличение на общите приходи и троен ръст на печалбата за деветмесечието на 2025 г.

30/10/2025

[Виж повече](#)



Guut
НОВИНИ

Storied Data се ребрандира и вече е Guut

19/11/2025

[Виж повече](#)

През
Q3 2025

Портфолио

Q3 2025

Разпределението е по предварителни данни към края на периода

ИмПулс Растеж АД



*Други активи и пасиви, нетно, на ИмПулс Растеж АД включва сумата от парични средства и други активи, намалена със стойността на всички задължения на Дружеството към края на периода

Портфолио

Q3 2025

Разпределението е по предварителни данни към края на периода

ИмВенчър I КДА*

A4E ООД: 0.4%

Шелли Груп АД: 69.6%

Биодит АД: 1.5%

Биосийк АД: 4.4%

Брауззейв АД: 3.9%

Дискордия АД: 6.3%

Excitel Group: 5.5%

Обединени Търговски Обекти АД: 8.5%

Други активи и пасиви, нетно**: 0%

*Инвестицията на Импулс Растеж АД в ИмВенчър I КДА , ИмВенчър II КДА и ИмВенчър III КДА е в обикновени акции с права на дивидент и ликвидационен дял при спазване на привилегиите, дадени на преференциалните акции с допълнителен и гарантиран дивидент и ликвидационен дял.

**Други активи и пасиви, нетно, включва сумата от парични средства и други активи, намалена със стойността на всички задължения на ИмВенчър I КДА , ИмВенчър II КДА и ИмВенчър III КДА към края на периода.

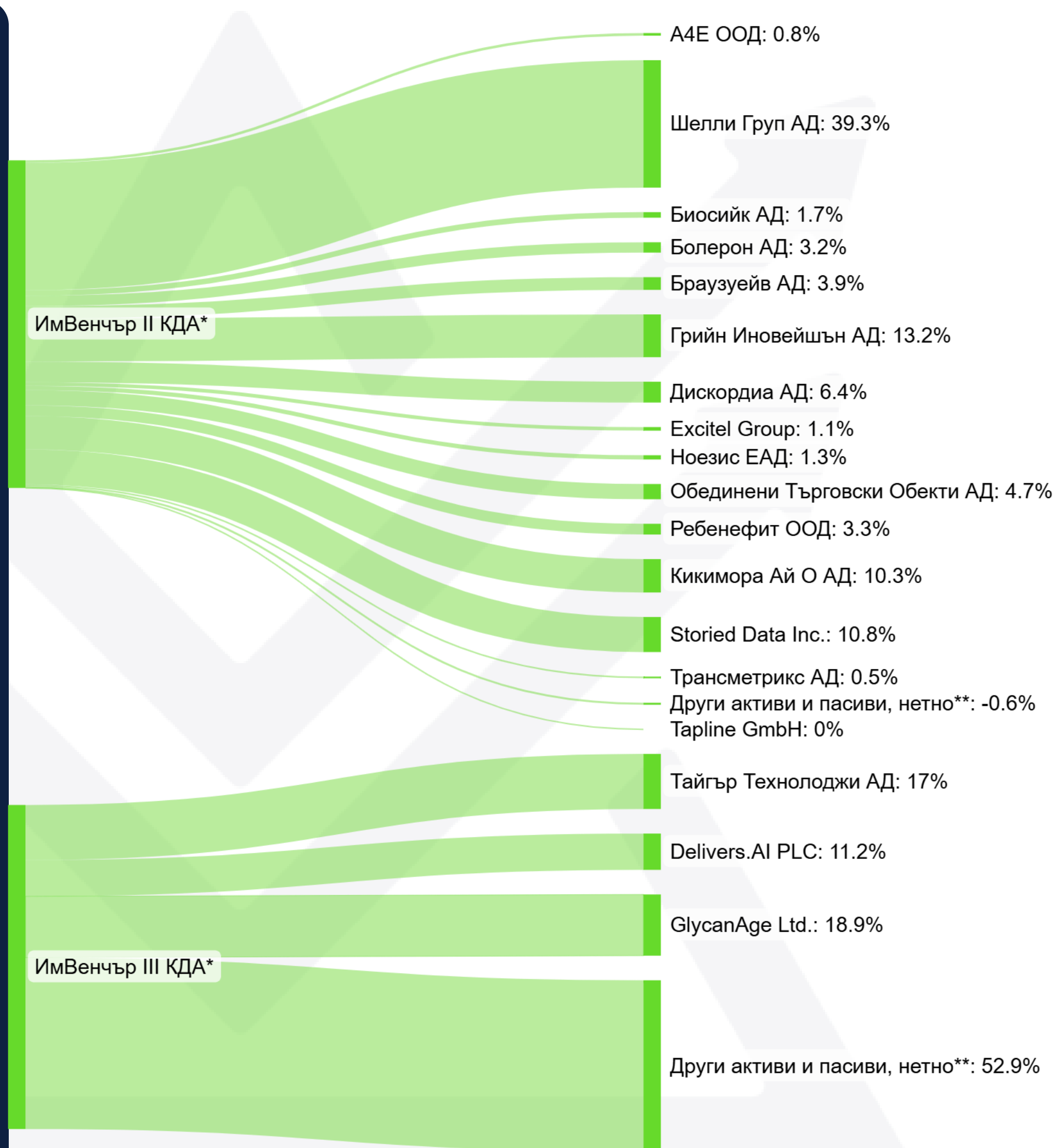
Портфолио

Q3 2025

Разпределението е по предварителни данни към края на периода

*Инвестицията на Импулс Растеж АД в ИмВенчър I КДА, ИмВенчър II КДА и ИмВенчър III КДА е в обикновени акции с права на дивидент и ликвидационен дял при спазване на привилегиите, дадени на преференциалните акции с допълнителен и гарантиран дивидент и ликвидационен дял.

**Други активи и пасиви, нетно, включва сумата от парични средства и други активи, намалена със стойността на всички задължения на ИмВенчър I КДА, ИмВенчър II КДА и ИмВенчър III КДА към края на периода.



Do you have
any **questions?**

Задай твоя въпрос в Q&A или
Chat секцията!

