

impulse
think growth

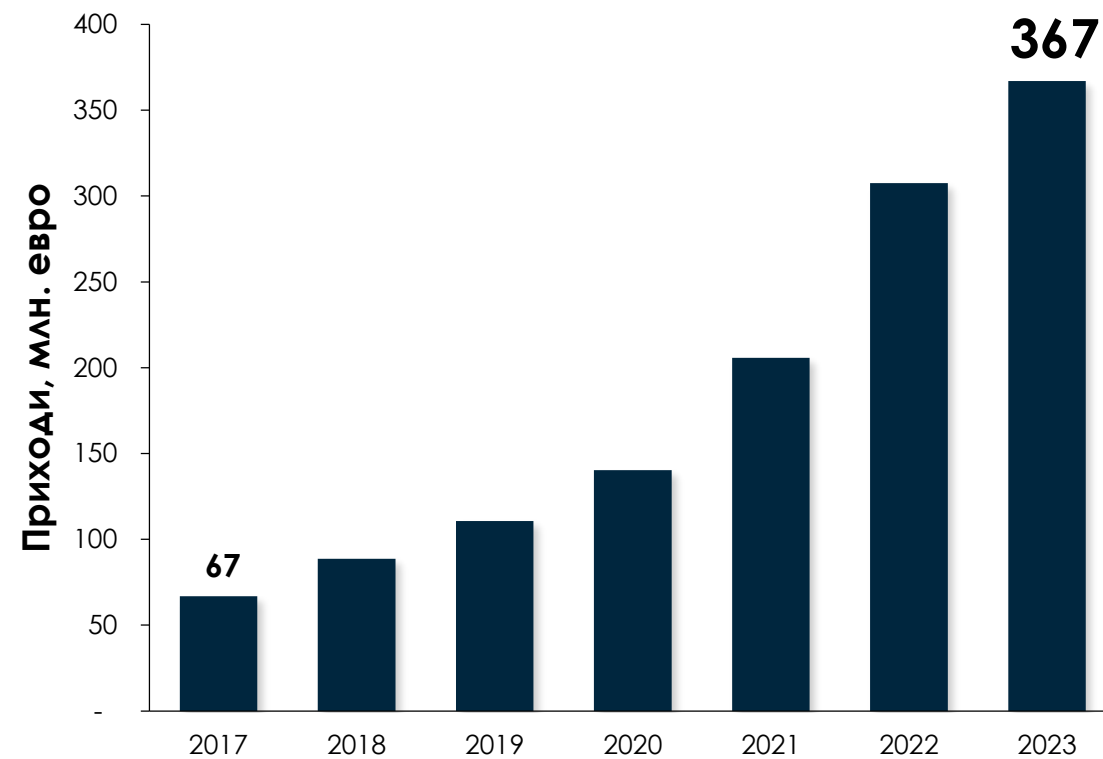


Q1 2024

Investor call

Инвестиции в сектори, формиращи растежа на българската икономика

Поглед върху IMPETUS Capital

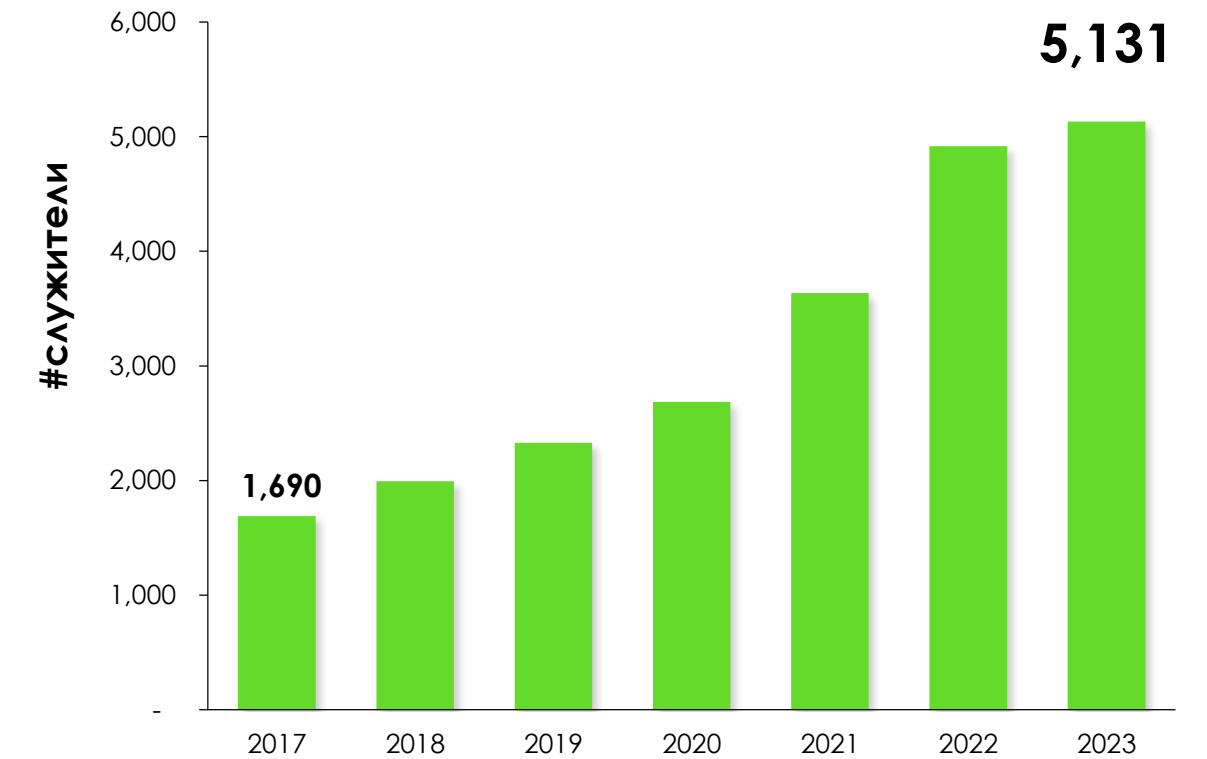


5.5x

Ръст на приходите в портфолиото

3.0x

Ръст на #служители в портфолиото



33.2%

IRR ИМВ I*

4.32x

ИМВ I МОИС**

5,100+

Създадени работни места

€ 40м+

Ко-инвестиран капитал

30.9%

IRR ИМВ II*

2.04x

ИМВ II МОИС**

€ 965м+

Обща стойност на портфолио компаниите

€ 365м+

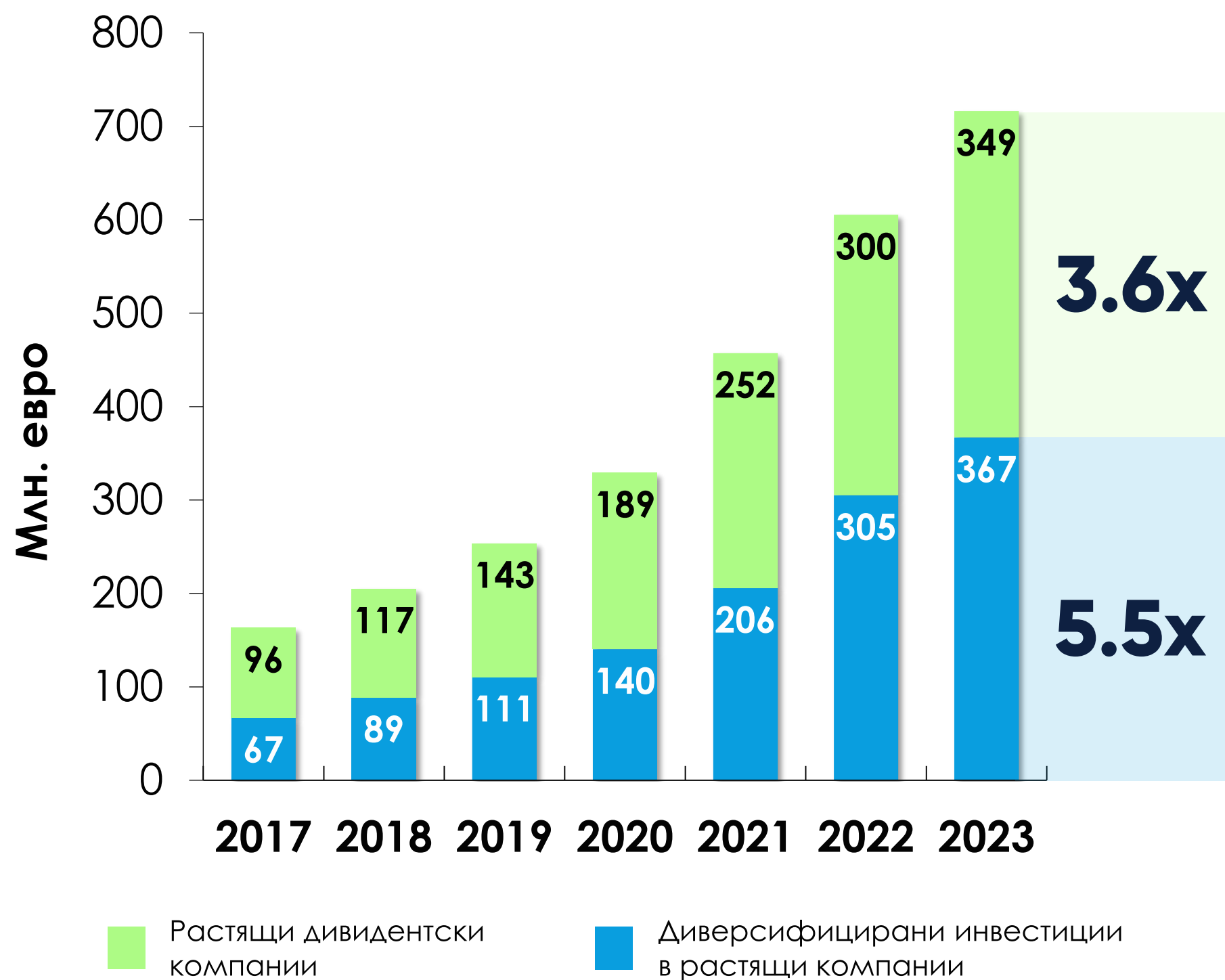
Приходи на портфолиото 2024 г.

*Годишен капитализиран растеж на сделките (Deal IRR)

** Множител на инвестиция капитал

Поглед в/у компаниите на Impulse GROWTH

През последните 5 години общите
приходи на компаниите в
портфолиото са нараснали **4.4x**



Какво е **Impulse** **GROWTH**?

Инвестиции в



Двучифрен и трицифрен
растеж на приходите



Иновации / Сини океани



Експорт / решения за
големи пазари

Какво **не** е?

Инвестиции в



Банки и депозити



Строителство и
недвижими имоти

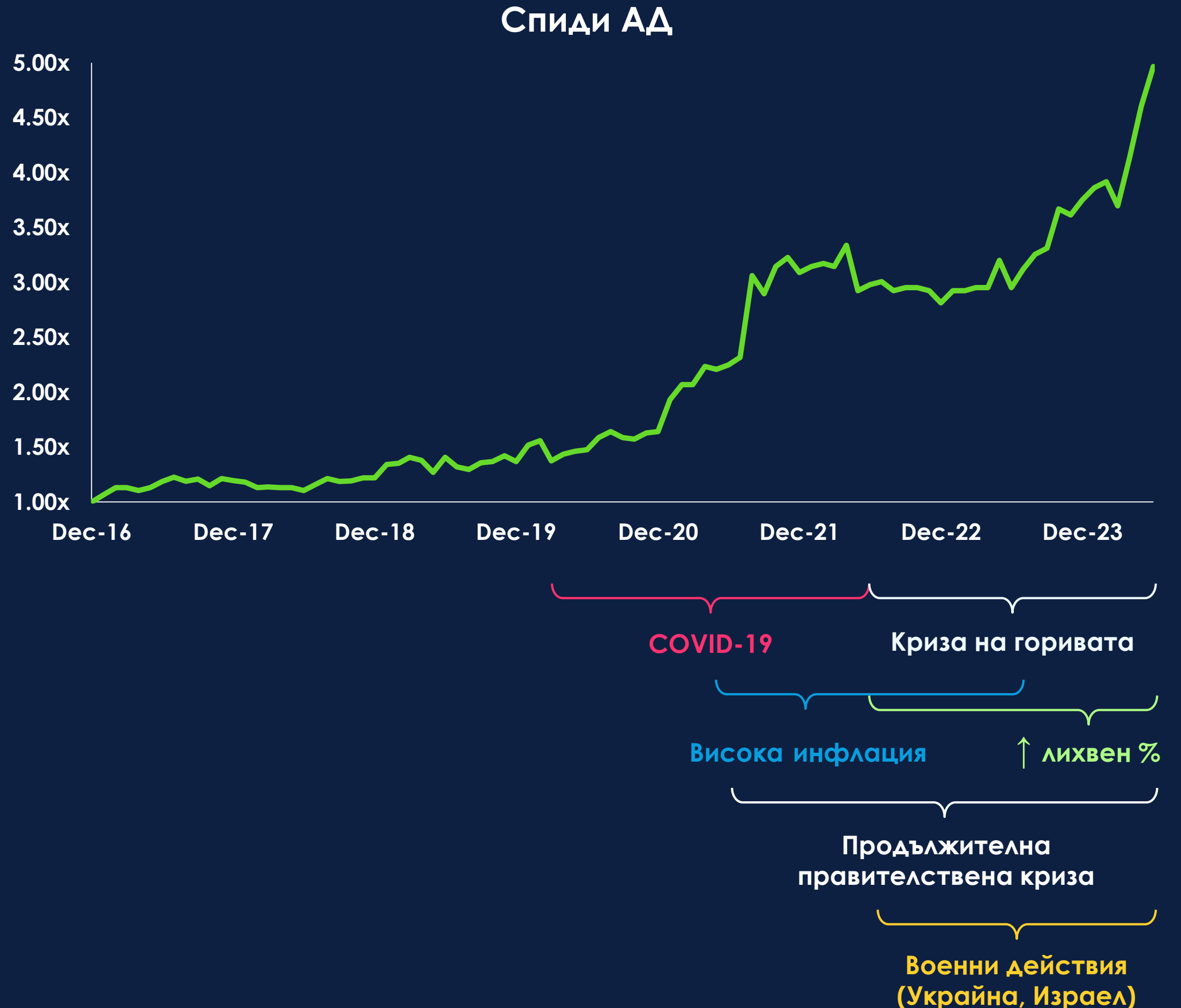


Заеми и облигации

Растящите компани са разумна инвестиция и в трудни времена

Илюстративен пример:
Спиди АД

Изменение на цена на акция от
Дек-2016 досега.

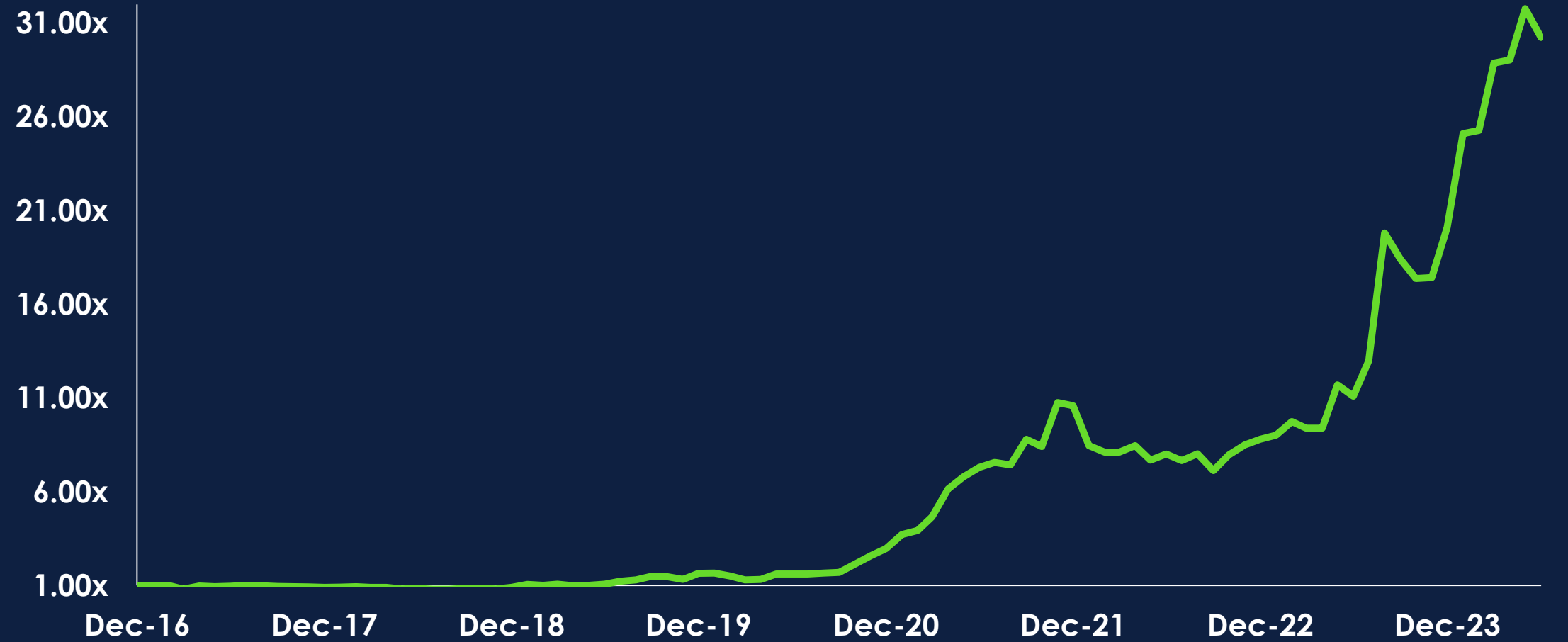


Растящите компани са разумна инвестиция и в трудни времена

Илюстративен пример:
Шелли Груп АД

Изменение на цена на акция от
Дек-2016 досега.

Шелли Груп АД



COVID-19

Криза на горивата

Висока инфлация

↑ лихвен %

Продължителна
правителствена криза

Военни действия
(Украйна, Израел)

Успешни за инвеститорите ППП (IPO)

в дългосрочен аспект

Код	Емитент	Години от IPO	IRR	IMPETUS Capital
IBG	Инвестор БГ	20	13.6%	Организиране на IPO
ATER	Аванс Терафонд	18	13.8%	Организиране на IPO
SPDY	Спиди	12	26.5%	Инвестиция на Импулс от 2021
KBG	Корадо	10	12.1%	
SLYG	Шелли Груп	8	67.2%	Организиране на IPO

Ако всяко тримесечие заделяте

Вноска за
ипотечен
кредит

Месец
1



Месец
2



Месец
3



Инвестиция
в растящи
компаниИ



Ако всяко тримесечие заделяте

Вноска за ипотечен кредит

Инвестиция в растящи компании

Месец 1



Месец 2



Месец 3



След 25 г. ще имате



Изплатен ИМОТ



Инвестиция с равна стойност на имота

Impulse GROWTH стартира емисия ВАРАНТИ

Разумна инвестиция и в трудни години

www.impulsegrowth.eu

Защо Варанти?

Impulse GROWTH стартира емисия варанти

Watch later Share

Защо Варанти?

Какви са предимствата за инвеститорите?

Варантите са по-евтини от акциите, защото са с фиксирана цена. Деловите пакети на варанти са по-привлекателни за инвеститорите, защото те могат да закупят акциите на определена цена.

Говори: Николай Мартинов
Управляващ партньор на IMPETUS Capital

Watch on YouTube

Спестяване в растеж

Когато закупи варанти на Impulse Growth, инвеститорият получава достъп до растежа на множество иновативни компании с висок потенциал. В момента те са 21 в областта на технологиите и иновациите, мобилността, търговията и телекомуникационни компании.

Предвидимост

Варантите осигуряват възможност за увеличение на капитала без внезапни колебания в цената на акциите и без да се налага отстъпка за новопривлечените инвеститори, което гарантира равнопоставеност за настоящите инвеститори.

По-добро планиране

Емисията варанти ще помогне на Impulse Growth да постигне целта си и да стане лидер по ликвидност на BEAM пазара за растеж на БФБ след като достигна второ място през изминалата година, което ще доведе до по-висока гъвкавост за инвеститорите.

Какви са ползите от емисия Варанти за

Дългосрочни инвеститори



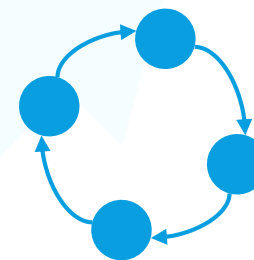
Увеличението на капитала се прави **без отстъпка за новите инвеститори**



Планирано изплащане на средства за нови инвестиции



Намаляне на колебанията на цената акцията и открояване на дългосрочен тренд



Повишаване на ликвидността и свободно търгуваните акции



Намаляване на влиянието на постоянните разходи върху печалбата



Първоначално **увеличаване на активите** независимо от записаните варанти и **без големи кешови наличности** забавящи ръста на активите

Какви са ползите от емисия Варанти за Краткосрочни инвеститори



Деривативен инструмент следващ цената на Импулс



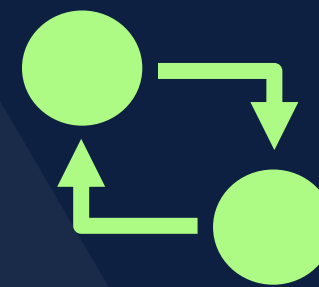
Възможност за извличане на печалба от **краткосрочни трендове**



Възможност за “отиграване” на **дневни новини** при Шелли Груп и други големи инвестиции на Импулс



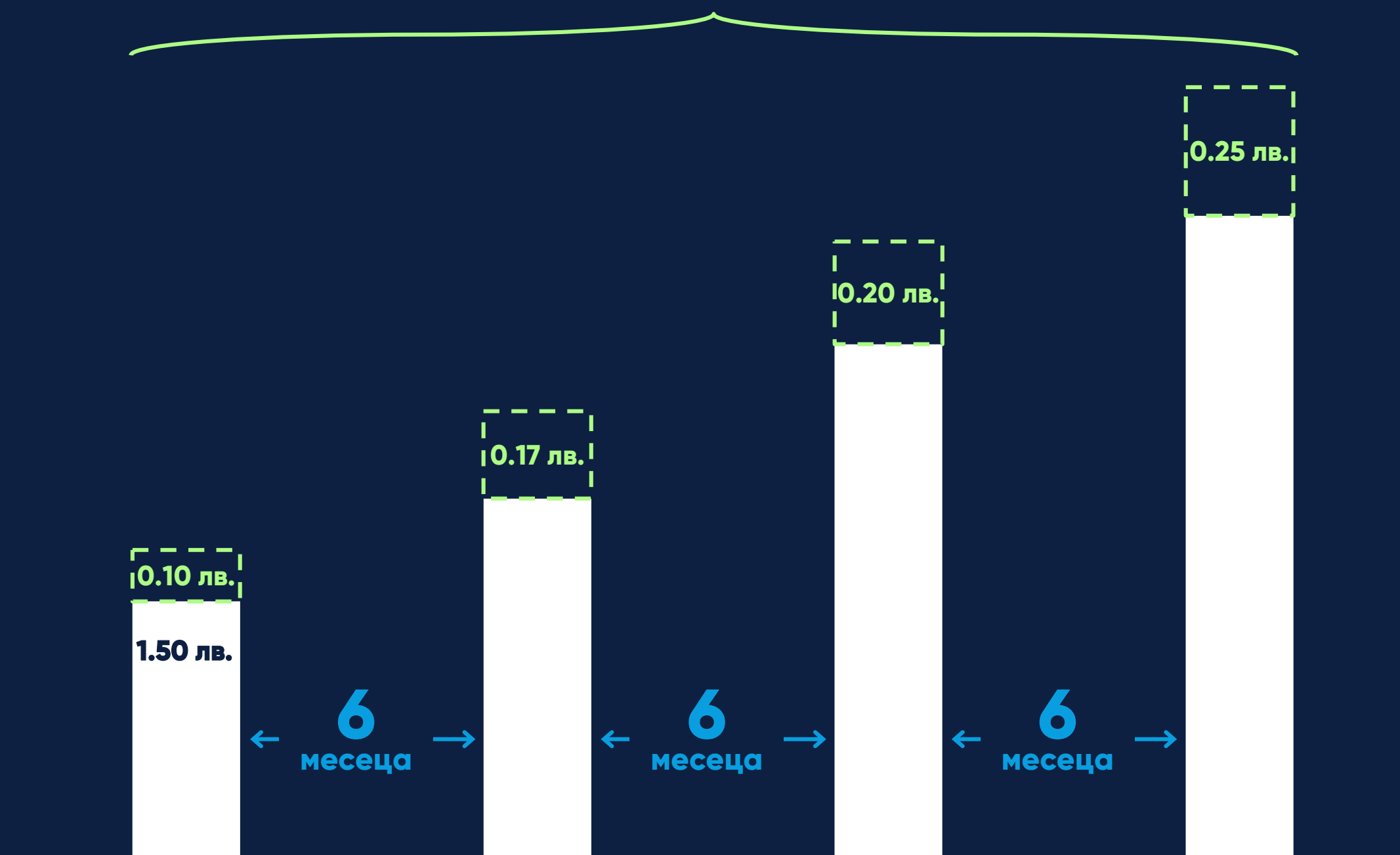
Възможност да се поддържа експозиция към Импулс срещу **десетократно по-малко средства**



Възможност за арбитраж при пазарни разлики в цената акциите и варантите на Импулс

План за увеличение на капитала

30 млн. лв. в рамките на следващите 24 месеца



■ Емисионна стойност на варант

■ Цена на упражняване

- ✓ **Всеки две** съществуващи акции биха дали право на записване на един варант
- ✓ **На всеки три месеца** притежателите на варанти могат да заявят записване на акции в увеличението на капитала
- ✓ След изтичането на **12 месеца** правото се губи

Обобщение на условията на емисията варианти

Емитент	Импулс Растеж АД
Начин на предлагане	Първично публично предлагане на варианти чрез права на пазар BEAM
Брой акции преди увеличението	5,924,264
Брой издадени права	5,924,264
Брой варианти, предложени за записване	2,962,132
Емисионна стойност на вариантите	0.10 лв. на вариант
Съотношение между издадените права и вариантите:	право/варианти: 2/1
Праг за успех на емисията варианти	1 481 066 варианта
Пазар на търговия на правата	BEAM - Българска фондова борса (GBUL)
Упълномощен инвестиционен посредник	София Интернешънъл Секюритиз АД
Борсов код на правата	IMP2
ISIN код на правата	BG4000007246
Базов актив на вариантите	обикновени безналични акции клас А с борсов символ IMP и ISIN BG1100005211
Конверсионно съотношение	вариант/акция: 1/1
Цена на упражняване на вариантите	1.50 лв.
Срок на валидност на вариантите	30/05/2025

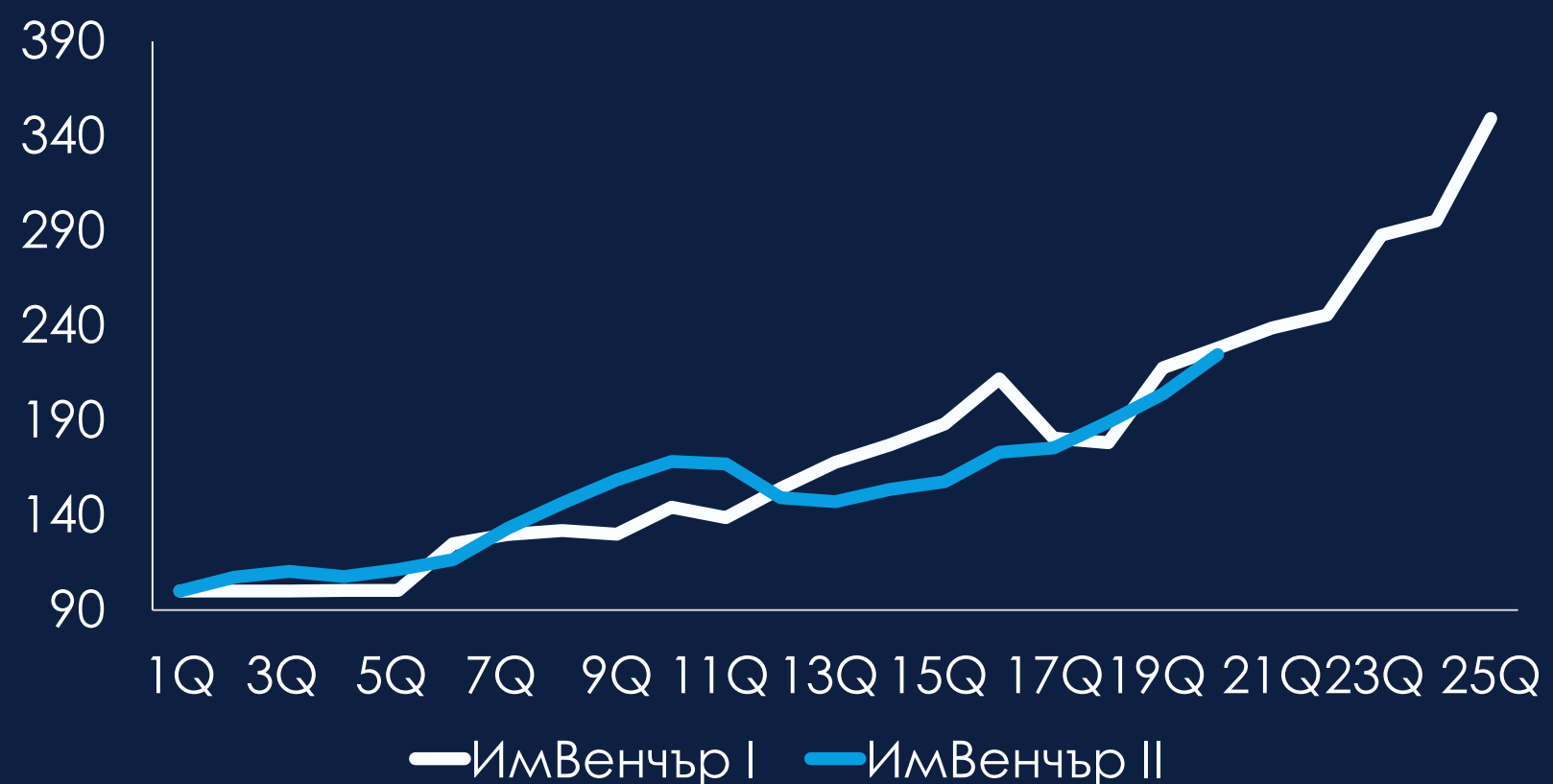
Прогнозен график на предлагането

Начална дата за търговия на правата	11/06/2024
Крайна дата за търговия на правата	09/07/2024
Начална дата за прехвърляне на правата	11/06/2024
Крайна дата за прехвърляне на правата	11/07/2024
Дата на аукциона за продажба на неупражнени права	15/07/2024
Начална дата за записване на варианти	11/06/2024
Крайна дата за записване на варианти	18/07/2024

Информация за акцията (BSE:IMP) към 30 май 2024 г.

Последна цена, лв.	1.58
Най-висока 52-седмична цена, лв.	1.58
Най-ниска 52-седмична цена, лв.	1.08
52-седмично изменение	46.3%
Пазарна капитализация, лв.	9,360,337
Брой емитирани акции	5,924,264

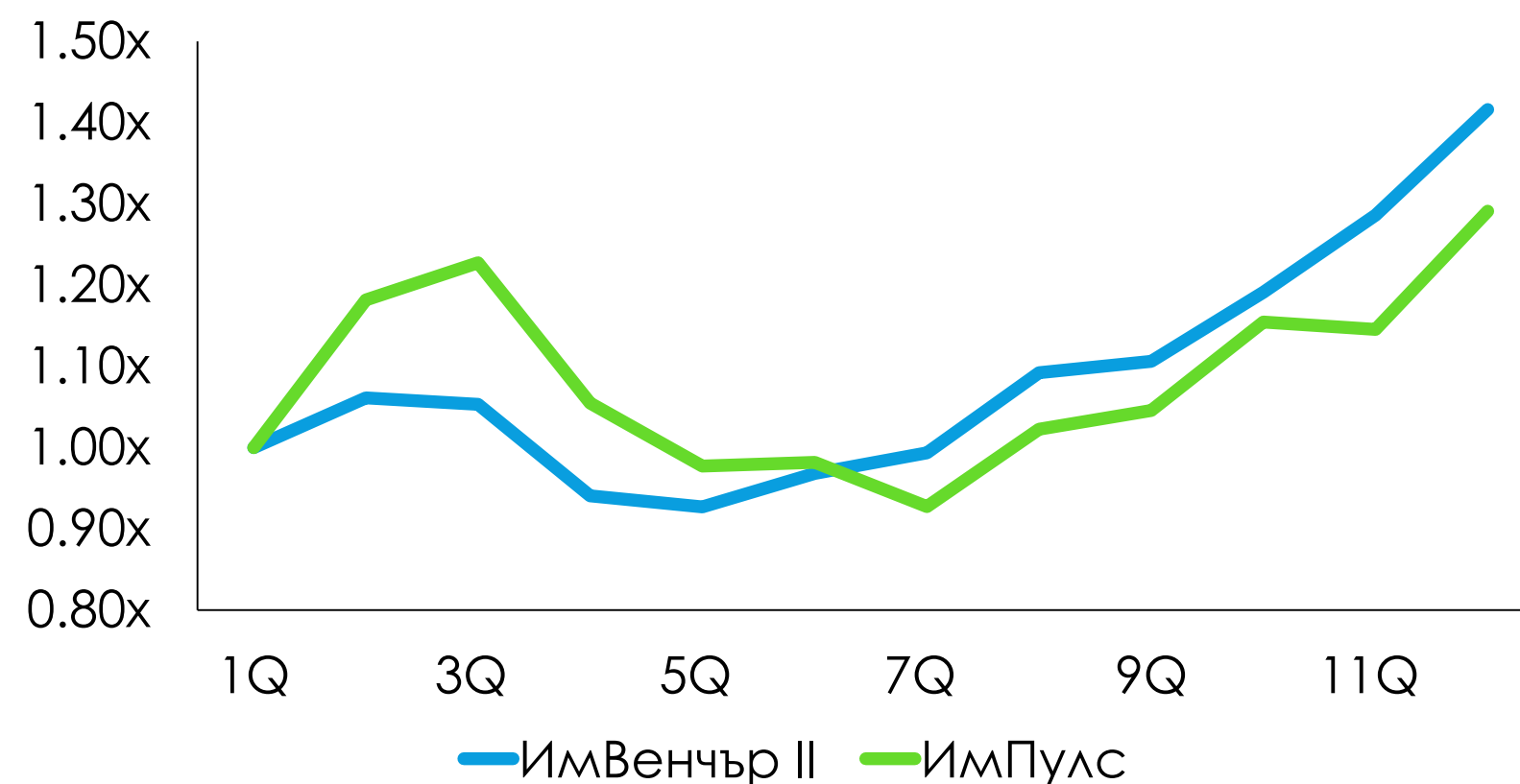
Развитието на ИмВенчър I и II



Годишен капитализиран растеж

ИмВенчър I	23.2%
ИмВенчър II	18.7%


ИмПулс следва ИмВенчър II



*Изменение на цена на акция от 21.07.2021 досега.

impulse
XXIII Годишни награди на БФБ

Impulse Growth
НОВИНИ




Impulse Growth с отличие за ликвидност от БФБ

16/01/2024

[Виж повече](#)

impulse

Voleron
НОВИНИ



Успешно IPO за Voleron!

15/02/2024

[Виж повече](#)

impulse

Storied Data
НОВИНИ




Storied Data се използва за 80% от публикациите на финансови данни от европейските регулатори

16/04/2024

[Виж повече](#)

impulse

Shelly Group
НОВИНИ




Shelly Group достигна капитализация от 1 милиард лева

26/01/2024

[Виж повече](#)

impulse

Bianor
НОВИНИ



Bianor привлече над 20 млн. лв. през Българска Фондова Борса

16/04/2024

[Виж повече](#)

impulse

Hydrogenera
НОВИНИ




Hydrogenera представи първия едномегаватов електролизьор на Балканите

29/04/2024

[Виж повече](#)

impulse

Smart Organic
НОВИНИ



Smart Organic разширява производството и излиза на Основен пазар на БФБ

28/01/2024

[Виж повече](#)

impulse

Speedy
НОВИНИ



Speedy с потенциал да бъде следващата едномилиардна компания на БФБ

15/05/2024

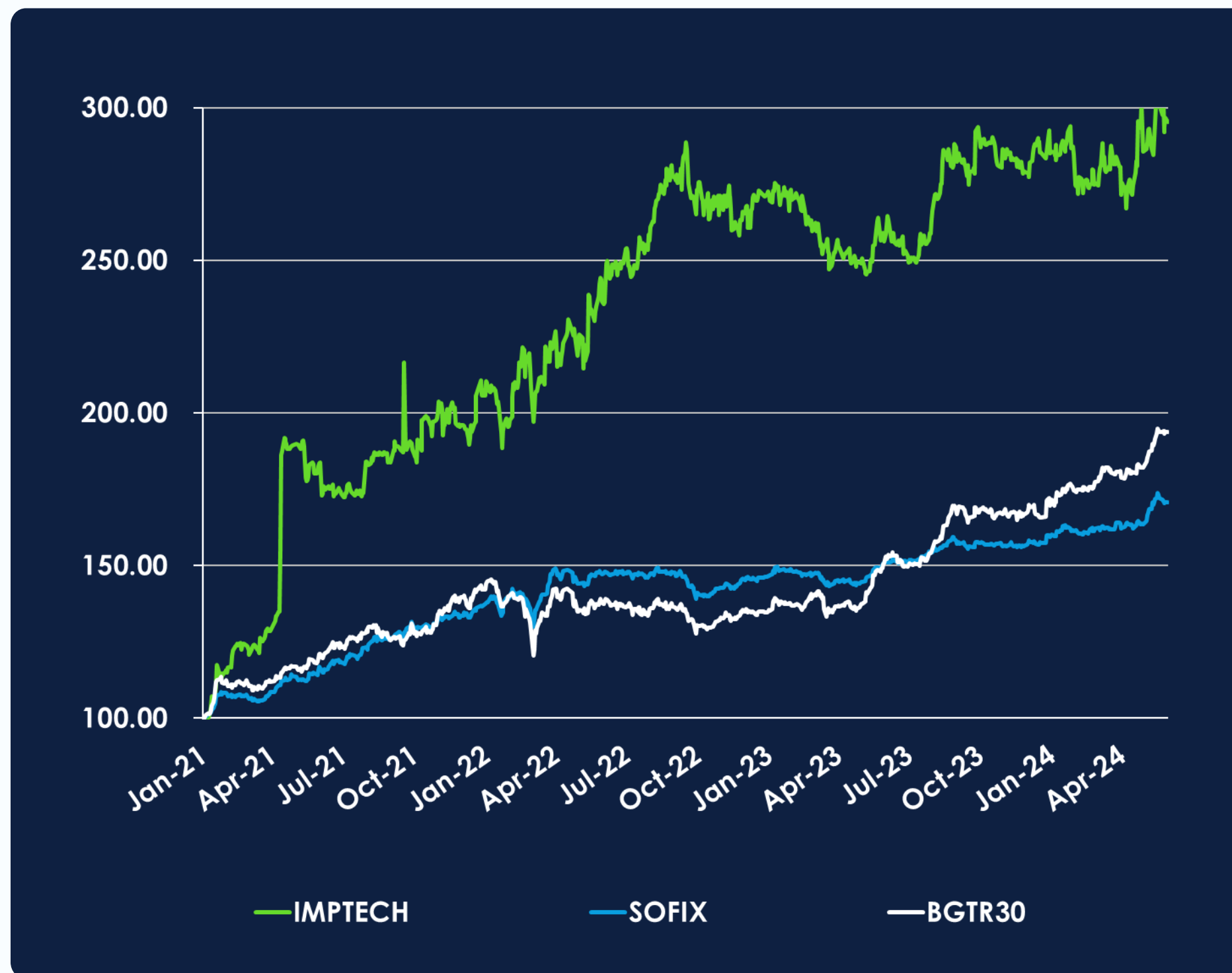
[Виж повече](#)

През
Q1 2024

Следете движенията на иновативните компани на БФБ с

IMPTECH

българския технологичен index



Портфолио

Q1 2024

Разпределението е по предварителни данни към 31 март 2024 г.

ИмПулс Растеж АД

Телематик Интерактив България АД: 4%

Спиди АД: 2.5%

Българска Фондова Борса АД: 10.2%

Смарт Органик АД: 1%

Бианор Холдинг АД: 1.9%

ИмВенчър I КДА/Клас А: 5.3%

ИмВенчър II КДА/Клас А: 73%

ИмВенчър III КДА/Клас А: 3.5%

Други активи и пасиви, нетно*: -1.4%

*Други активи и пасиви, нетно, на Импулс I АД включва сумата от парични средства и други активи, намалена със стойността на всички задължения на Дружеството към 31 март 2024 г.

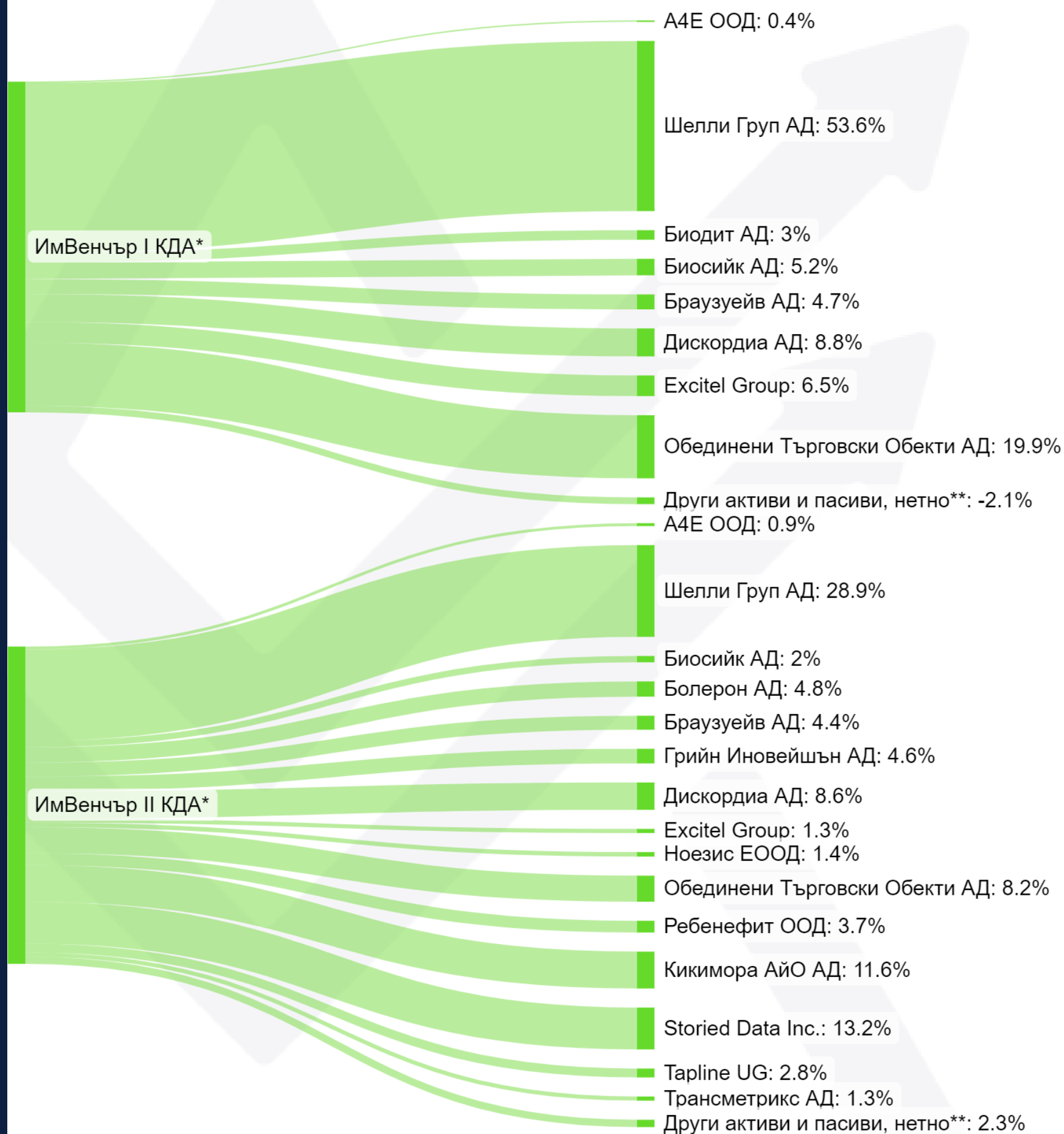
Портфолио

Q1 2024

Разпределението е по предварителни данни към 31 март 2024 г.

*Инвестицията на Импулс I АД в ИмВенчър I КДА и ИмВенчър II КДА е в обикновени акции с права на дивидент и ликвидационен дял при спазване на привилегиите, дадени на преференциалните акции с допълнителен и гарантиран дивидент и ликвидационен дял.

**Други активи и пасиви, нетно, включва сумата от парични средства и други активи, намалена със стойността на всички задължения на ИмВенчър I КДА и ИмВенчър II КДА към 31 март 2024 г.



Съкратени финансови отчети Q1 2024

ОТЧЕТ ЗА ФИНАНСОВОТО СЪСТОЯНИЕ	31.03.2024	31.12.2023	31.12.2022	31.12.2021
(ХИЛ. ЛВ.)	неодитирани данни	одитиран отчет	одитиран отчет	одитиран отчет
Финансови активи, отчитани по справедлива стойност през печалбата и загубата	8,690	7,503	6,248	6,186
Парични средства и парични еквиваленти	144	436	125	561
Общо активи	8,838	7,939	6,373	6,749
Собствен капитал	8,568	7,754	6,319	6,718
Отсрочени данъчни пасиви	209	145	9	24
Търговски и други задължения	61	40	45	7
Общо пасиви и собствен капитал	8,838	7,939	6,373	6,749

ОТЧЕТ ЗА ВСЕОБХВАТНИЯ ДОХОД	1Q2024	2023	2022	2021
(ХИЛ. ЛВ.)	неодитирани данни	одитиран отчет	одитиран отчет	одитиран отчет
Нетна печалба (загуба) за финансови активи, отчитани през печалбата и загубата	887	1,583	(402)	363
Приходи от дивиденди	17	90	79	68
Разходи за възнаграждения за управление	(19)	(69)	(64)	(24)
Разходи за външни услуги	(7)	(33)	(26)	(24)
Оперативна печалба (загуба)	878	1,571	(413)	386
Нетна печалба (загуба)	813	1,435	(399)	356

Защо **варанти**?



Спестяване в
растеж



Планиране на
вноските



Умни пари и в
по-трудни дни

Do you have
any **questions?**

Задай твоя въпрос в Q&A или
Chat секцията!

